

# Modernisation du service déchets : Point d'étape

Réunions publiques septembre 2017

# Budget et tarifs redevance incitative

Réunions publiques septembre 2017

- **La protection de l'environnement**
- **Le calendrier de la modernisation du service déchets**
- **Un premier bilan d'étape**
- **Les consignes de tri**

- **La dotation en bacs à couvercles bordeaux**
- **Le budget du service déchets**
- **Les tarifs de la redevance incitative**

## La protection de l'environnement

### Le « Grenelle de l'environnement » et ses lois de 2009 et 2010

- Objectifs :
  - réduction des ordures ménagères produites
  - augmentation des performances du tri
- Obligation de mettre en œuvre une incitation financière à atteindre ces objectifs

## La protection de l'environnement

### Au niveau local

- Moins utiliser les ressources naturelles : recycler davantage
- Diminuer les transports
- Consommer différemment

⇒ Programme de modernisation du service déchets de la CCAM

## Le calendrier de la modernisation du service déchets

### Partie « invisible » 2014 à 2016

- Étude sur la création de la collecte sélective des emballages et des papiers en porte à porte
- Etude sur les conditions de mise en œuvre d'une part incitative dans le financement du service déchets
- Projet d'extension des consignes de tri à tous les emballages

Au 1<sup>er</sup> semestre 2016 :

- Achats des bacs, de l'informatique...
- Préparation de la communication

## Le calendrier de la modernisation du service déchets

### Partie « visible » 2016

- Mi juin : mise en place de l'extension des consignes de tri sur les points d'apport volontaire
- 5 septembre : création de la collecte des emballages et des papiers en porte à porte, collecte des ordures ménagères ramenée à une fois par semaine
- Octobre à janvier 2017 : distribution des bacs à couvercles bordeaux à 85% des foyers
- Novembre : retrait des colonnes à emballages et à papiers sur les points d'apport volontaire



## Le calendrier de la modernisation du service déchets

### Partie « visible » 2017

- 1<sup>er</sup> mars : arrêt de la collecte des ordures ménagères déposées en bacs ou en sacs non-conformes
- Mars : distribution des bacs aux 10% de « retardataires »

## Le calendrier de la modernisation du service déchets

### Partie « visible » 2017

- Janvier 2017 à septembre 2017 : tests des systèmes de facturation des levées
- **Aujourd'hui : présentation des tarifs tests pour 2017**
- Fin septembre : vote des tarifs tests
- Octobre : envoi des factures tests  
**A NE PAS PAYER en 2017 !**
- Novembre 2017 : vote des tarifs 2018

## Un premier bilan d'étape

### Evolution des tonnages collectés

Déchets	2015 (réel)	2017 (estimation)	Ecart
Ordures ménagères	4660 t	2730 t	- 41 %

## Un premier bilan d'étape

### Evolution des tonnages collectés

Déchets	2015 (réel)	2017 (estimation)	Ecart
Emballages et papiers	474 t	945 t	<b>+ 99 %</b>

## Un premier bilan d'étape

### Evolution des tonnages collectés

Déchets	2015 (réel)	2017 (estimation)	Ecart
Verre	354 t	484 t	<b>+ 37 %</b>

## Un premier bilan d'étape

### Evolution des tonnages collectés

Déchets	2015 (réel)	2017 (estimation)	Ecart
Textiles	53 t	81 t	<b>+ 53 %</b>

## Un premier bilan d'étape

### Evolution des tonnages collectés

Déchets	2015 (réel)	2017 (estimation)	Ecart
Encombrants (porte à porte)	65 t	42 t	- 35 %

## Un premier bilan d'étape

### Evolution des tonnages collectés

Déchets	2015 (réel)	2017 (estimation)	Ecart
Encombrants et meubles (déchèterie)	918 t	1280 t	<b>+ 39 %</b>



## Un premier bilan d'étape

### Evolution des tonnages collectés

Déchets	2015 (réel)	2017 (estimation)	Ecart
Ferrailles (déchèterie)	165 t	193 t	<b>+ 17 %</b>

## Un premier bilan d'étape

### Evolution des tonnages collectés

Déchets	2015 (réel)	2017 (estimation)	Ecart
Cartons (déchèterie)	47 t	97 t	<b>+ 106 %</b>

## Un premier bilan d'étape

### Evolution des tonnages collectés

Déchets	2015 (réel)	2017 (estimation)	Ecart
Equipements électriques (déchèterie)	85 t	96 t	<b>+ 12 %</b>

## Un premier bilan d'étape

### Evolution des tonnages collectés

Déchets	2015 (réel)	2017 (estimation)	Ecart
Pneus (déchèterie)	13 t	11 t	- 14 %

## Un premier bilan d'étape

### Evolution des tonnages collectés

Déchets	2015 (réel)	2017 (estimation)	Ecart
Déchets dangereux (déchèterie)	31 t	35 t	<b>+ 13 %</b>

## Un premier bilan d'étape

### Evolution des tonnages collectés

Déchets	2015 (réel)	2017 (estimation)	Ecart
Déchets verts (déchèterie)	1120 t	2583 t	<b>+ 131 %</b>

## Un premier bilan d'étape

### Evolution des tonnages collectés

Déchets	2015 (réel)	2017 (estimation)	Ecart
Gravats (déchèterie)	679 t	833 t	<b>+ 23 %</b>

## Un premier bilan d'étape

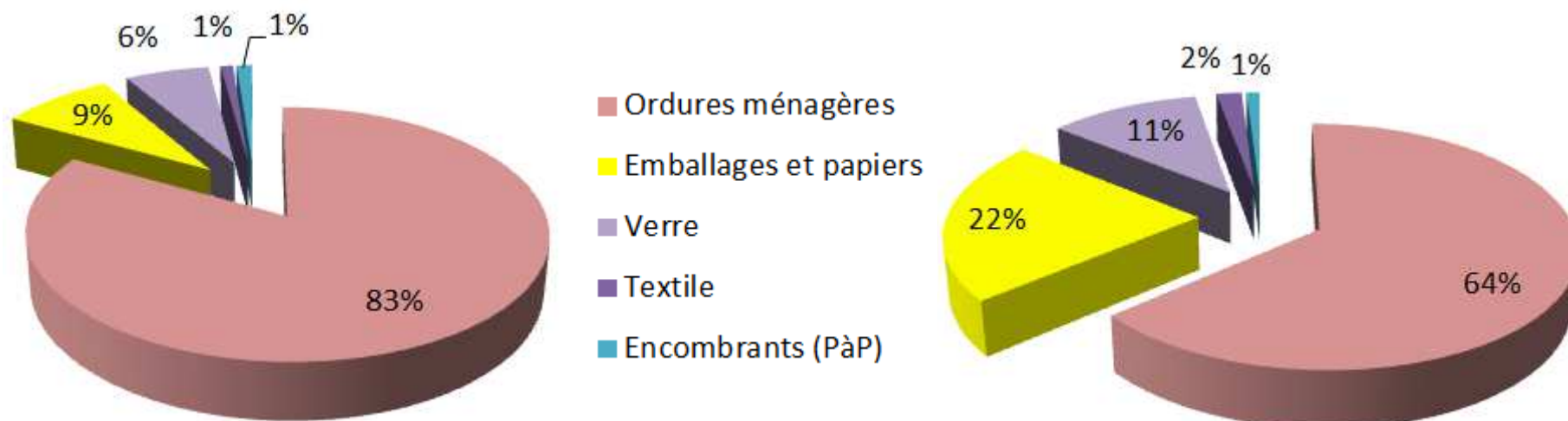
### Bilan de l'évolution des tonnages

Déchets	2015 (réel)	2017 (estimation)	Ecart
Porte à Porte et Apport Volontaire	5606	4282	- 24 %
Déchèteries	3058	5127	+ 68 %
TOUS	8664 t	9409 t	+ 9 %

**Une légère hausse globale  
mais un tri beaucoup plus performant !**



## Un premier bilan d'étape



**2015**

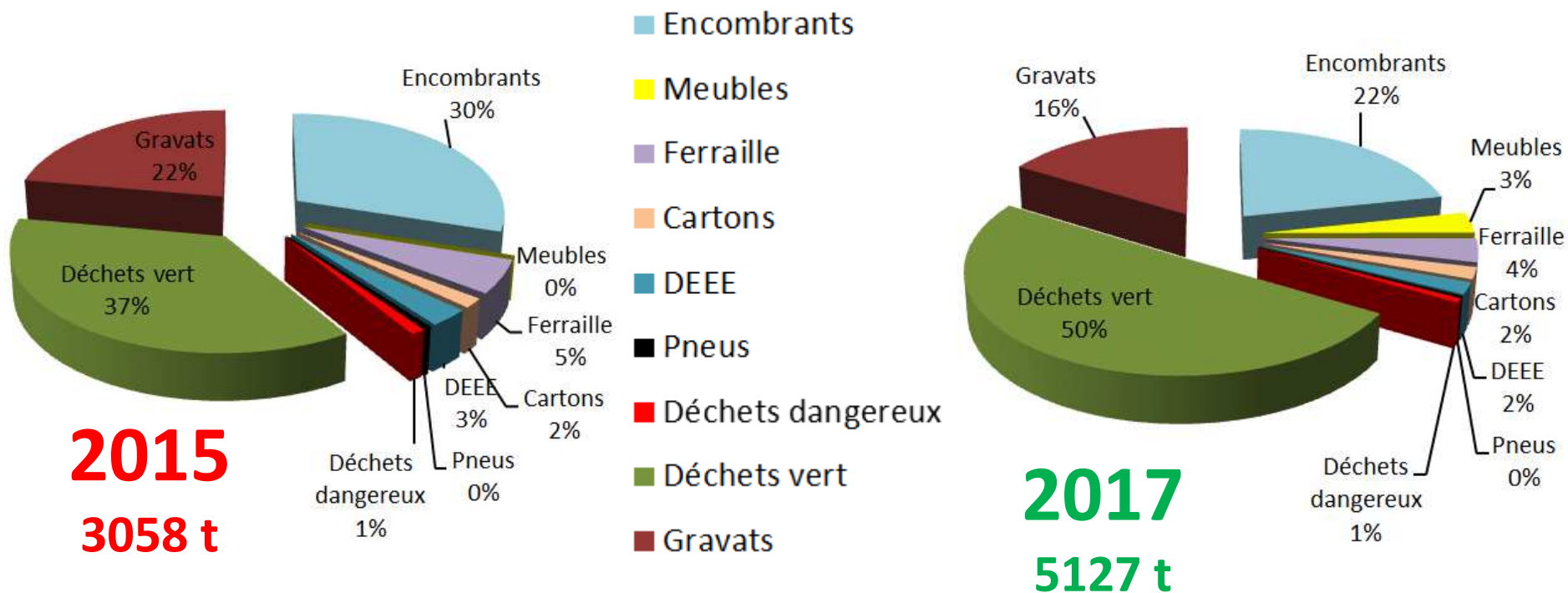
**5606 t**

**2017**

**4282 t**

**Transfert des ordures ménagères  
vers le tri, c'est une réussite !**

## Un premier bilan d'étape



**Avant dans les ordures ménagères**  
**Maintenant vers les déchèteries (1300 t)**  
**+ Nouveaux tonnages collectés en déchèteries (800 t)**

## Le calendrier de la modernisation du service déchets

### Comparaison avec les autres collectivités

- **2015** : la CCAM est moins performante que les autres collectivités du Centre Yonne et que la **moyenne nationale**  
(sur ratio par habitant : le plus d'ordures ménagères produites, le moins d'emballages, de papiers et de verre triés)
- **2016, année de transition** : la CCAM s'est **fortement rapprochée de la moyenne nationale et des autres collectivités urbaines du Centre Yonne**
- **2017 : objectif atteint !**

## Un premier bilan d'étape


### Forte progression des apports en déchèterie

⇒ **Projet d'extension de la déchèterie de Charmoy/Epineau :**

- **Doublement du nombre de quais**
- **Surface dédiée aux déchets verts**

## Un premier bilan d'étape

# Projet d'extension de la déchèterie de Charmoy/Epineau



## Les consignes de tri

### Emballages et papiers :

dans les sacs / bacs jaunes, à la maison

### Emballages en verre :

dans la colonne à verre, au point d'apport

Attention : assiettes, verre à boire, vitres = ordures ménagères !

### Linges, vêtements, chaussures, maroquinerie :

dans la colonne à textiles, au point d'apport

**Un doute ? Jetez avec les ordures ménagères**

## Les consignes de tri

**La déchèterie est là pour « tout » le reste**

Sauf les ordures ménagères !

**Les gardiens de déchèterie sont là pour informer  
et orienter les usagers**

**Ce n'est pas aux gardiens de trier les déchets  
apportés mélangés dans le coffre d'une voiture**

**Respectez les gardiens,  
nos ambassadeurs !**

## La dotation en bacs à couvercles bordeaux Compris dans la redevance

### Les principes

- La dotation a été choisie pour convenir au plus grand nombre
- C'est le meilleur compromis, au meilleur coût
- La taille du bac est imposée en fonction de la composition du foyer pour l'application rigoureuse et équitable de la grille tarifaire
- Lors d'un déménagement, il faut rendre le bac et clôturer son compte « déchets », comme pour l'eau, l'électricité, le gaz, le téléphone...



## La dotation en bacs à couvercles bordeaux Compris dans la redevance

Composition du foyer	Taille du bac
1 personne	80 litres
2 ou 3 personnes	140 litres
4 ou 5 personnes	240 litres
6 personnes et plus	360 litres
Immeubles	660 litres

## La dotation en bacs à couvercles bordeaux

### Pourquoi des sacs prépayés marqués ?

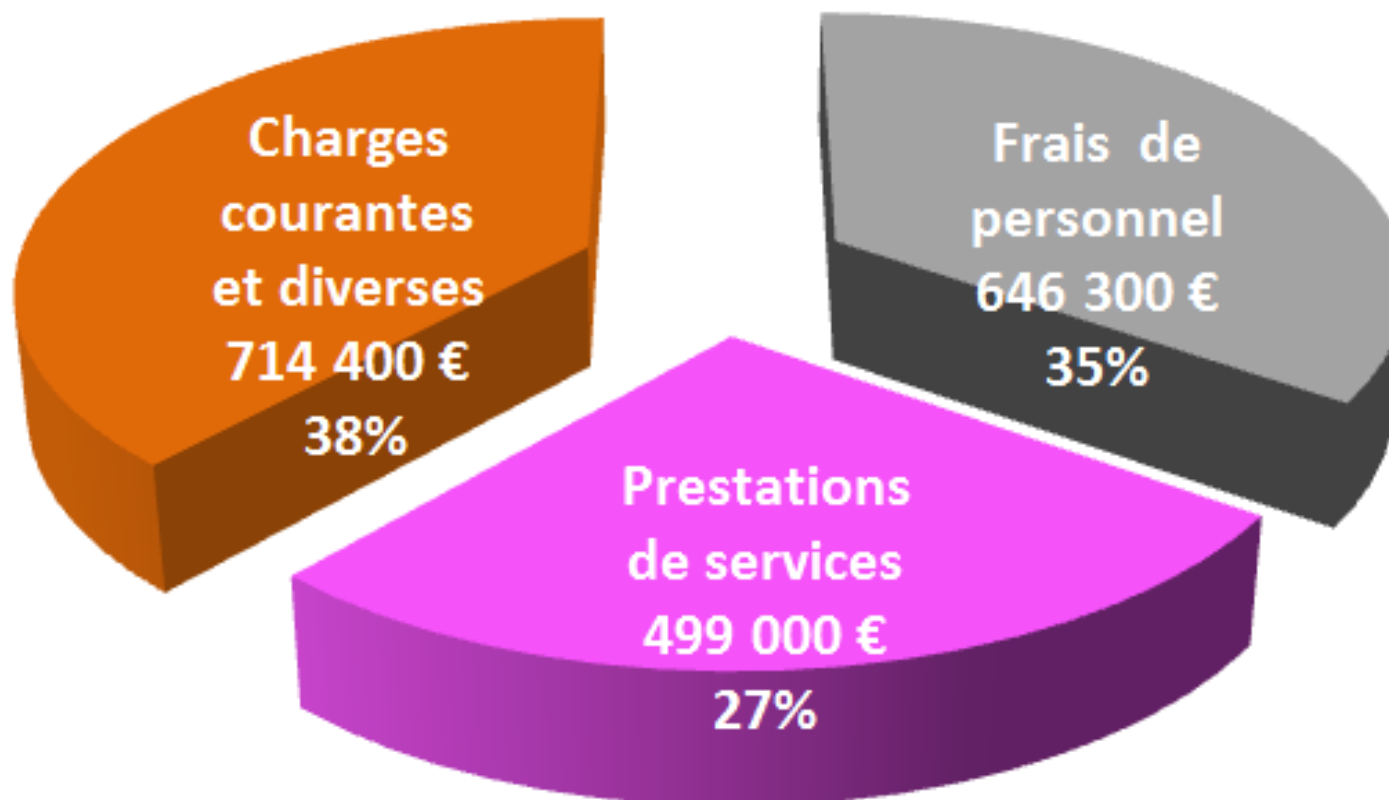
- Maisons de ville : pas toujours la place d'avoir un bac
- Difficultés à sortir un bac (mobilité réduite)
- Certaines résidences secondaires
- Concerne environ 1,7 % des foyers

+ Possibilité d'acheter des sacs prépayés en plus des levées du bac pour :

- Les fêtes de famille
- Une incapacité ponctuelle à utiliser le bac
- Les assistantes maternelles (en plus du bac du foyer)

## Le budget du service déchets

**1 860 000 € TTC**



## Le budget du service déchets

### Le saviez-vous ?

Les coûts de collecte et de traitement sont très différents selon les déchets

**Déchets vendus** : ferraille, cartons, emballages et papiers

Mais la collecte a un coût !

**Déchets repris à coût zéro** : matériels électriques et électroniques, meubles, piles, ampoules, huiles alimentaires

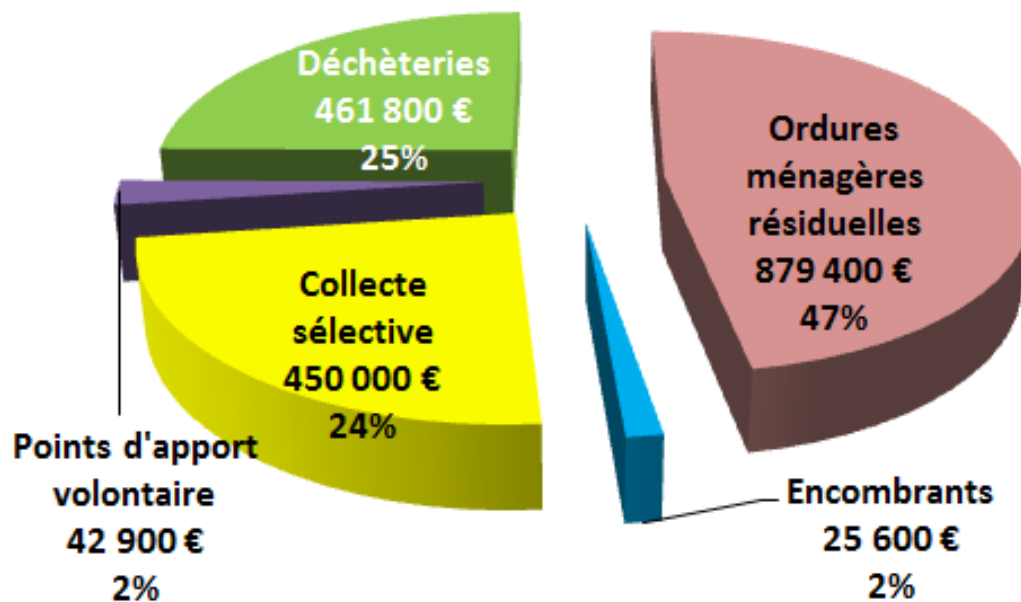
**Les erreurs de tri ne sont ni valorisées ni subventionnées et représentent donc un coût pour chacun d'entre nous**

## Le budget du service déchets par type de flux

Dépenses par flux		Recettes par flux
Ordures ménagères 879 400 €		Aucune
+		
Encombrants 25 600 €		Aucune
+		
Collecte des sacs jaunes 450 000 €	⇒	Valorisation et rachat matière 99 900 €
+		+
Points d'Apport Volontaire 42 900 €	⇒	Valorisation et rachat matière 20 600 €
+		+
Déchèteries 461 800 €	⇒	Valorisation et rachat matière 44 600 €
=		=
<b>TOTAL Dépenses</b> 1 859 700 €		<b>TOTAL Recettes</b> 165 100 €
		<i>9% des dépenses</i>
<b>Reste à financer par la redevance incitative</b> 1 700 000 €		

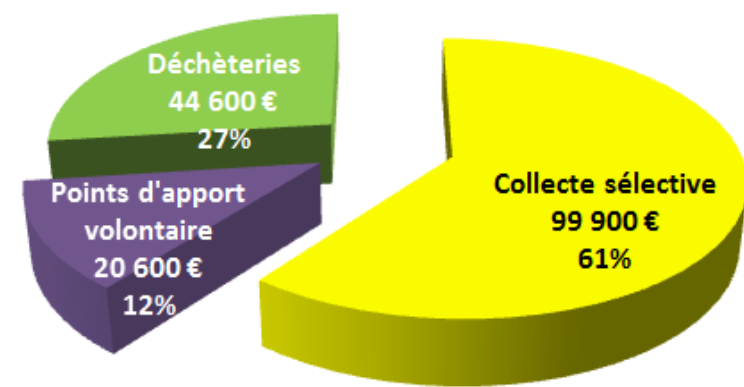
## Le budget du service déchets

### Dépenses



**Total = 1 865 000 €**

### Recettes



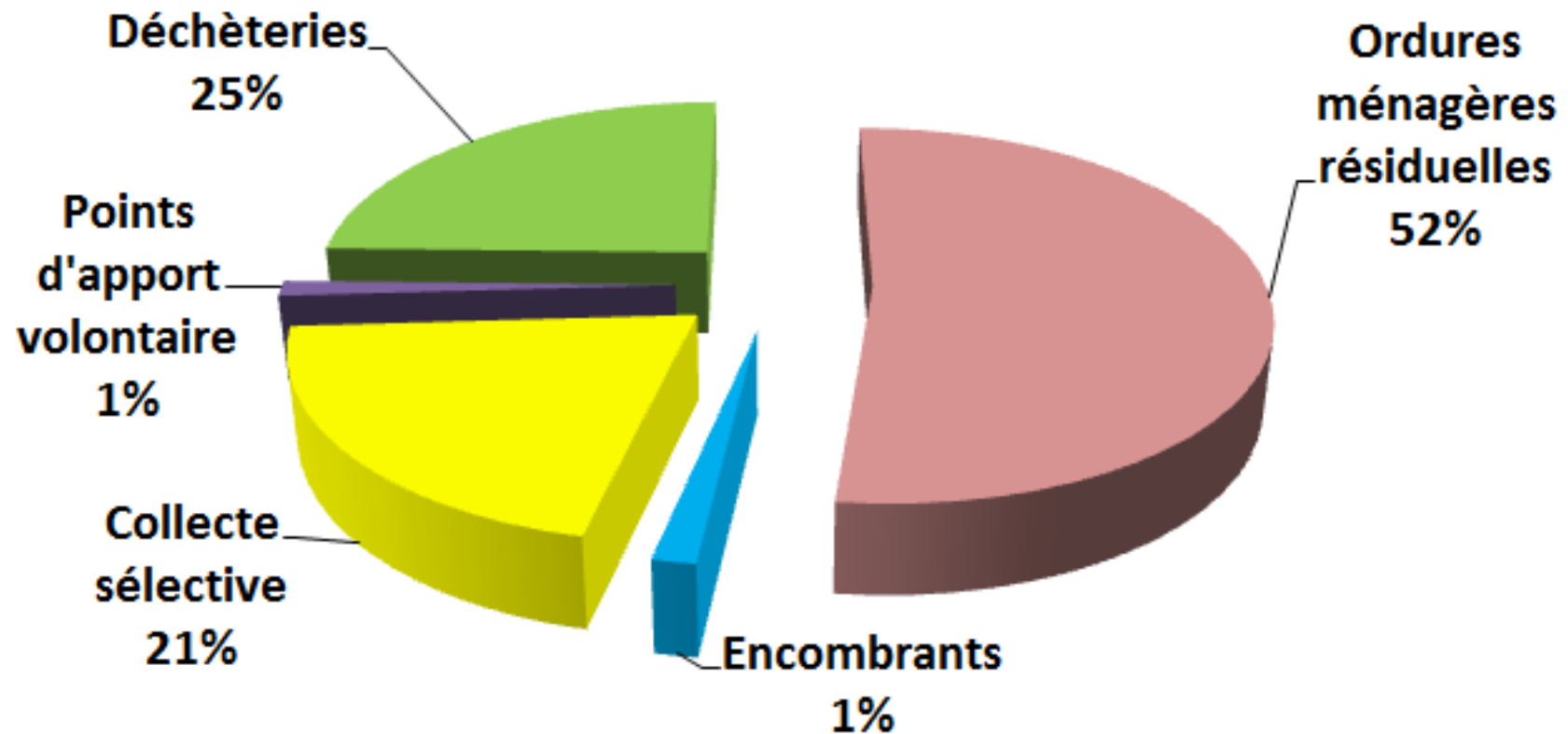
**Total = 165 000 €**

**Les recettes couvrent  
seulement 9 % des dépenses !**

**Reste à payer par les usagers du service : 1 700 000 €**

## Le budget du service déchets

### Coûts par type de déchets, recettes déduites



**D'où la nécessité de réduire les ordures ménagères** 39

## Les tarifs de la redevance incitative

### 2017 = année de test

- Paiement par les propriétaires de la taxe d'enlèvement des ordures ménagères via les impôts fonciers
- Remboursement par les locataires à leurs propriétaires via les charges
- Facture de redevance incitative simulée envoyée courant octobre 2017

Pour vous INFORMER

**Attention : cette facture ne sera pas à payer**



## Les tarifs de la redevance incitative

### 2018 = première année de redevance incitative

- **Suppression** de la taxe d'enlèvement des ordures ménagères sur la feuille d'impôts fonciers
- **A payer par tous les usagers du service, locataires ou propriétaires suivants les cas**
- **Facture intermédiaire début 2018 (env. 50%)**
- **Facture de régularisation fin 2018 (solde)**

## Les tarifs de la redevance incitative

### La REOMI se décompose ainsi :

**Abonnement**



**Identique pour tous les foyers**

*Desserte du foyer par les collectes en porte à porte  
et accès du foyer aux déchèteries et aux PAV*

+

**Part volume**



**Fonction du nombre de personnes au foyer**

*Collecte et traitement des déchets du foyer*

+

**Levées  
supplémentaires**



**Au-delà de la 20<sup>ème</sup> levée**

*Collecte et traitement des ordures ménagères  
au-delà du forfait, pour inciter à les réduire*

## Les tarifs de la redevance incitative

### La facture simulée 2017 comportera :

- L'abonnement
- La part volume liée à la composition du foyer
- Les éventuelles levées supplémentaires (supérieures à 20) calculées :
  - sur la base des levées réelles de mars 2017 à septembre 2017 (7 mois)
  - ramenées sur 12 mois

## Les tarifs de la redevance incitative

### Les principes de calcul des tarifs

- Tarifs identiques pour tous les foyers de même composition, en bac comme en sac
- Tarifs proportionnels à la composition des foyers
- Prix de levée proportionnel au coût pour un litre d'ordures ménagères

Tarifs redevance incitative, dont sacs jaunes, déchèteries...

## Tarif pour foyer 1 personne

Abonnement		Part volume		TOTAL
90 €	+	74 €	=	164 €

Levée supplémentaire

1,20 € en bac 80 litres  
0,77€ en sac prépayé 50 litres

Tarifs redevance incitative, dont sacs jaunes, déchèteries...

## Tarif pour foyer 2 ou 3 personnes

Abonnement		Part volume		TOTAL
90 €	+	132 €	=	222 €

Levée supplémentaire

2,20 € en bac 140 litres  
0,77€ en sac prépayé 50 litres

Tarifs redevance incitative, dont sacs jaunes, déchèteries...

## Tarif pour foyer 4 ou 5 personnes

Abonnement		Part volume		TOTAL
90 €	+	225 €	=	315 €

Levée supplémentaire

3,70 € en bac 240 litres  
0,77€ en sac prépayé 50 litres

Tarifs redevance incitative, dont sacs jaunes, déchèteries...

## Tarif pour foyer 6 personnes ou plus

Abonnement		Part volume		TOTAL
90 €	+	337 €	=	427 €

Levée supplémentaire

5,50 € en bac 360 litres  
0,77€ en sac prépayé 50 litres



Tarifs redevance incitative, dont sacs jaunes, déchèteries...

## Tarif pour immeubles (syndics - bailleurs)

<u>Par bac</u>	Abonnement		Part volume		TOTAL
360 litres	90 €	+	337 €	=	427 €
660 litres	90 €	+	618 €	=	708 €

### Levée supplémentaire

5,50 € en bac 360 litres  
10,10 € en bac 660 litres

## Tarifs redevance incitative, dont sacs jaunes, déchèteries...

Composition du foyer	Abonnement (A)	Part volume incluant un forfait de 20 levées (B)	Total (A) + (B)	Prix de chaque levée supplémentaire
1 personne	90	74	164	1,20
2 ou 3 personnes	90	132	222	2,20
4 ou 5 personnes	90	225	315	3,70
6 personnes ou plus	90	337	427	5,50
Immeuble avec bac de 360L	90 par bac	337	427	5,50
Immeuble avec bac de 660L	90 par bac	618	708	10,10
Toute composition en sac prépayé de 50 litres	-	-	-	0,77 en sac de 50 litres

## Les tarifs de la redevance incitative

### Prochaine étape

**Vote en conseil communautaire  
de novembre pour application  
réelle au 1<sup>er</sup> janvier 2018**

**Merci**  
**pour vos efforts de tri**  
**et votre implication**  
**dans ce projet !**